

Sondaj de opinie publică

Județul Constanța

COMPAS - Centrul Pentru Studiul Opiniei Publice și Marketing

Martie 2016

Sumar

În cursa pentru primăriile județului, cele mai multe intenții de vot sunt orientate către candidații PSD și PNL, cu 55,9%, respectiv 20,4% din totalul opțiunilor exprimate (excluzând nehotărâții și persoanele care declară că nu vor vota).

Următorii clasați sunt candidații MP, cu 8,7%.

În cursa pentru Consiliul Județean, PSD se situează pe primul loc, cu 54,7% din totalul celor care au exprimat o opțiune de vot, urmat de PNL cu 22,1%.

MP se situează pe locul al treilea, cu 8,5%.

Intențiile de vot pentru consiliile locale înregistrează mici variații față de cele pentru Consiliul Județean.

Candidații PSD la primării au o mai mare proporție de electorat feminin. Candidații PNL atrag procente relativ apropiate de bărbați și femei (având în vedere și eroarea de eșantionare mare pe acest subeșantion).

Candidații PSD la primării atrag un procent mai mare de persoane de peste 60 de ani (o treime din electoratul propriu), pe când candidații PNL atrag un mai mare procent de candidați din intervalul 45-59 de ani.

Electoratele celor două partide, ținând cont de intențiile de vot pentru Consiliul Județean, sunt asemănătoare.

PSD este votat de un număr mai mare de femei decât de bărbați (59% femei), pe când electoratul PNL este mai echilibrat.

Problema socială cel mai des semnalată de către populația localităților din județ (excluzând municipiile Constanța și Mangalia) este starea proastă a drumurilor (65% dintre respondenți), urmată de lipsa locurilor de muncă (56%), sărăcie (28%) și nivelul mare al taxelor locale (28%).

Obiectivele studiului

- Măsurarea preferințelor electorale ale populației județului Constanța;
- Observarea preferințelor electorale ale diferitelor categorii sociodemografice;
- Identificarea principalelor probleme cu care se confruntă populația.

Metodologie

Populația cercetată: populația cu drept de vot a județului Constanța – persoanele în vârstă de 18 ani și peste.

Perioada de culegere a datelor: 05.03.2016 - 20.03.2016

Volumul eșantionului: 564 de subiecți

Tipul eșantionului: probabilist, stratificat, ponderat, reprezentativ pentru populația cu drept de vot a județului Constanța

Metoda de eșantionare: random-route

Eroarea maximă de eșantionare este $\pm 4,1\%$ la un nivel de încredere de 95%.

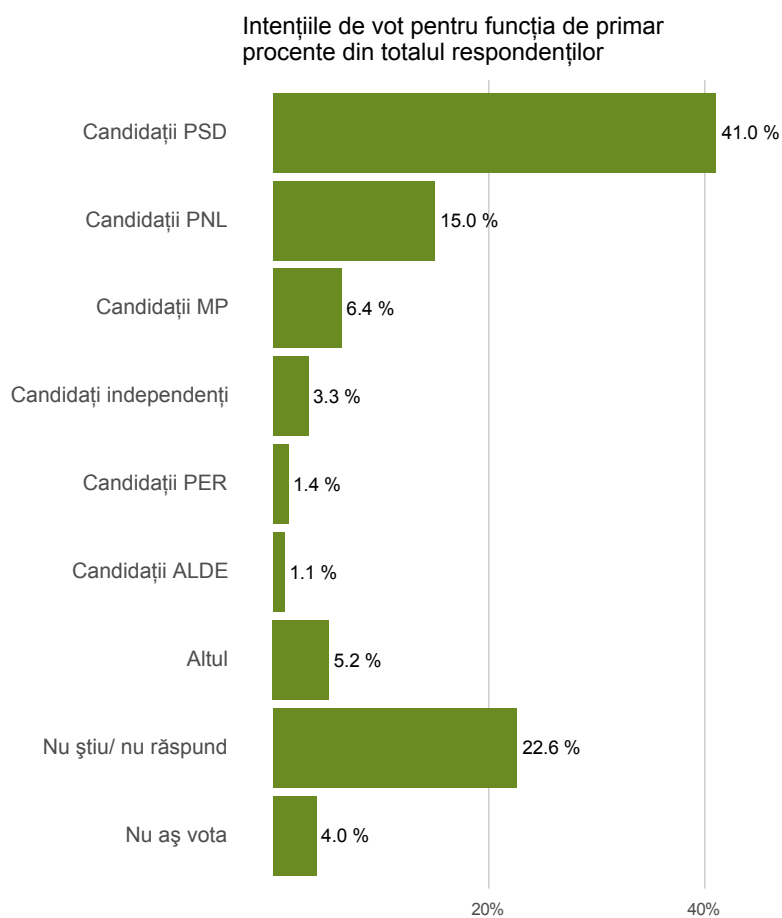
Tip interviu: față-în-față, prin chestionar standardizat cu întrebări închise, la domiciliul subiecților.

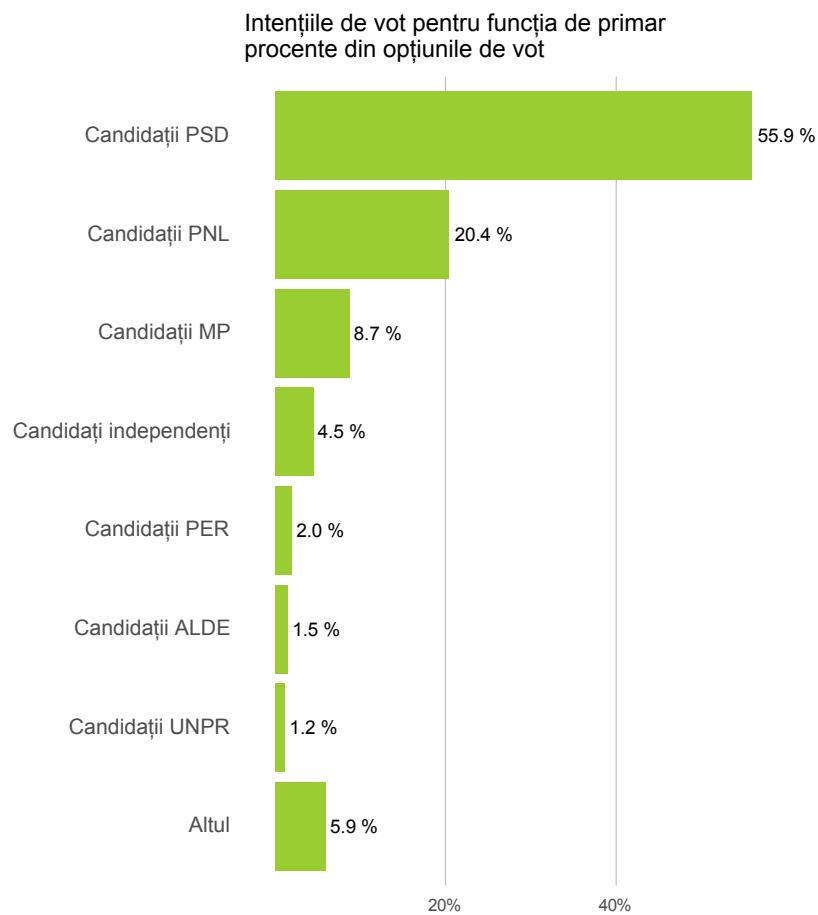
Problemele sociale cele mai importante

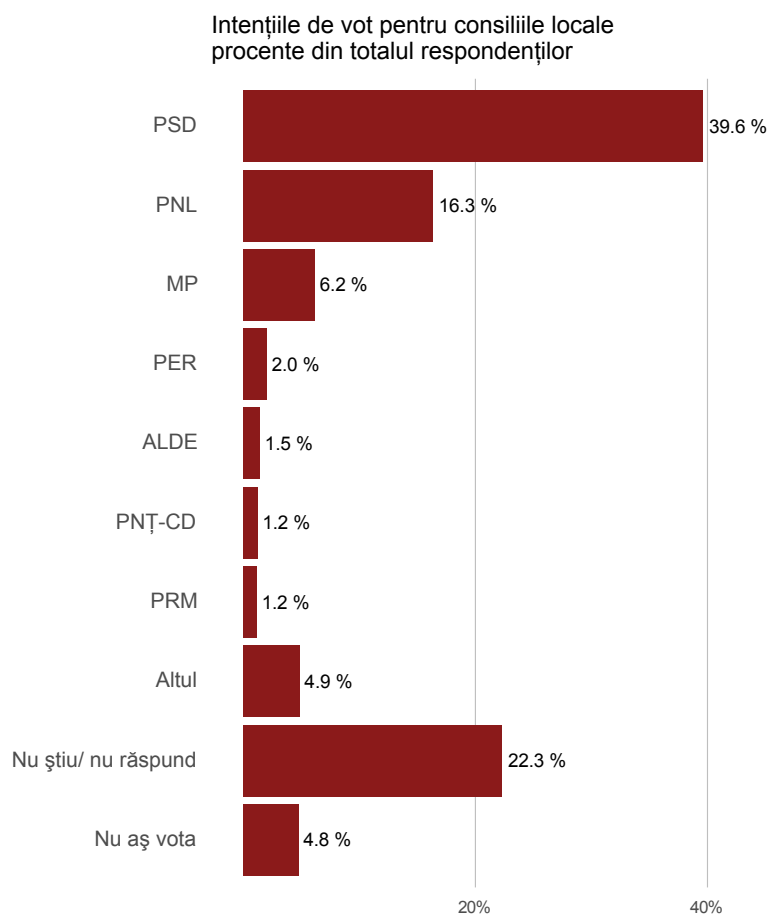
Problema	%
Drumurile proaste	65.0
Lipsa locurilor de muncă	56.0
Sărăcia din localitate	28.0
Taxele locale mari	28.0
Alimentarea cu apă/ gaze/ curent	24.0
Câinii fără stăpân	16.5
Mizeria din localitate	15.0
Siguranța cetățeanului	10.5
Corupția din administrație	8.0
Prețul căldurii	6.5
Trotuarele ocupate de mașini	6.5
Spații verzi și parcuri insuficiente	4.5
Traficul auto aglomerat	3.0

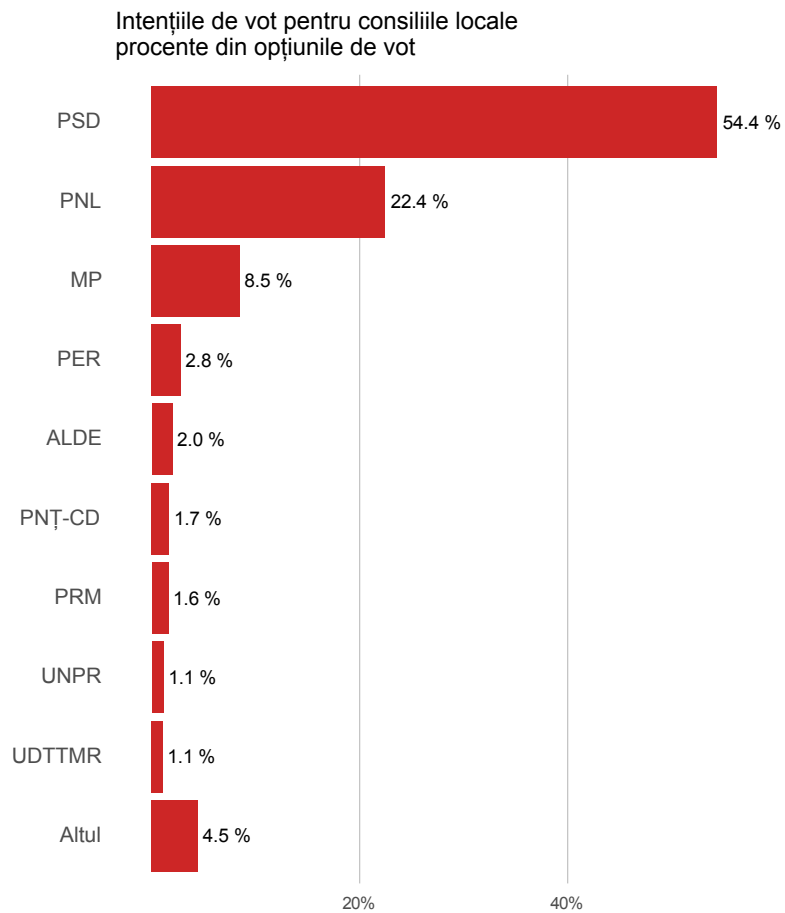
Table 1: Problemele sociale cele mai importante
- localități altele decât Constanța și Mangalia -
- răspuns multiplu -

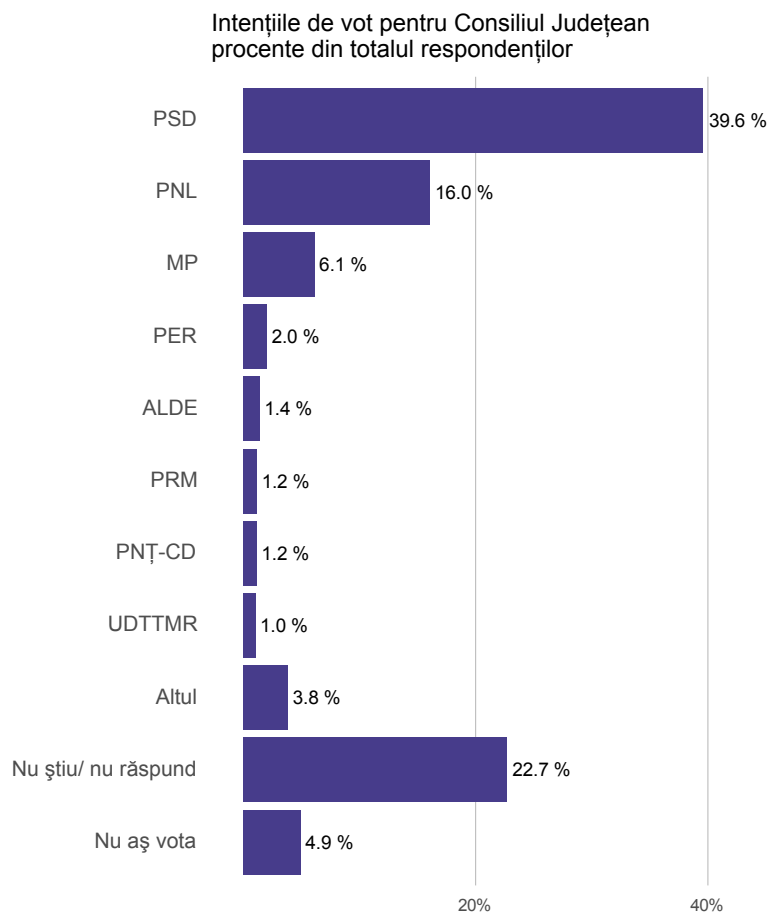
Intenții de vot



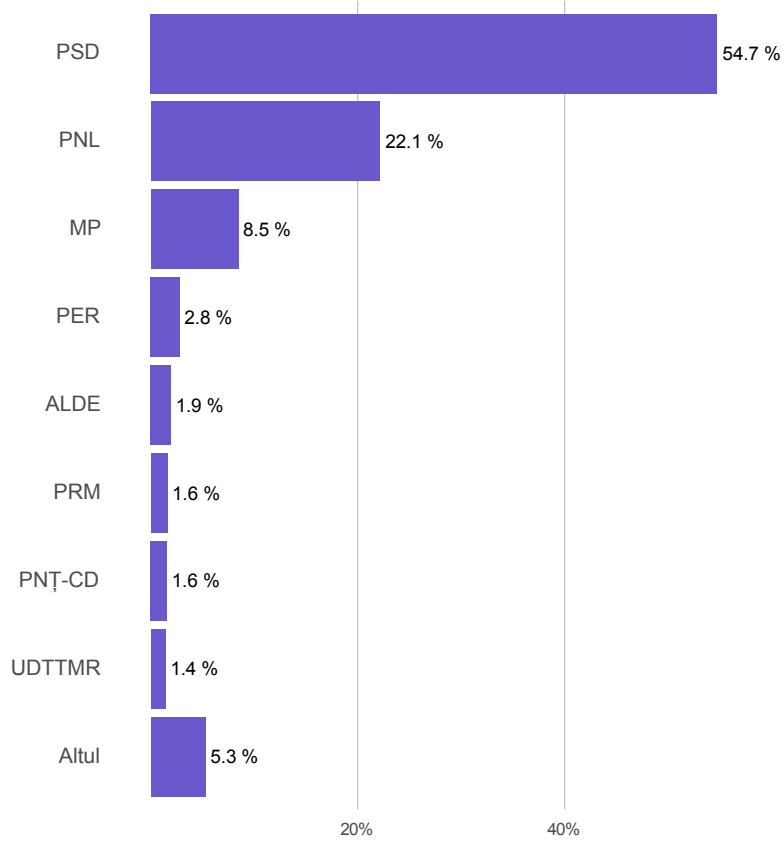








Intențiile de vot pentru Consiliul Județean
procente din opțiunile de vot



Votul pe partide, în funcție de votul pentru candidatul la primărie

Electoratul candidaților PNL la primărie provine în proporție de 91,7% din PNL, dar reușesc să atragă și un mic procent de votanți PNT-CD.

Electoratul candidaților PSD provine din PSD în proporție de 93,1%, cu un procent de nehotărâți de 2,2%.

	Candidații PNL	Candidații PSD
ALDE	0.0 %	0.7 %
MP	0.0 %	0.6 %
PER	1.4 %	0.3 %
PNL	91.7 %	1.5 %
PNT-CD	2.8 %	0.0 %
PRM	0.5 %	0.0 %
PRU	0.8 %	0.2 %
PSD	1.2 %	93.1 %
Partidul Verde	0.0 %	0.0 %
UNPR	0.0 %	0.0 %
Nu aş vota	0.0 %	0.9 %
Nu ştiu/ nu răspund	0.8 %	2.2 %
Total	100.0 %	100.0 %

Table 2: **Votul pentru Consiliul Local al electoratelor candidaților la Primărie**
procente din electoratele candidaților

Votul pe candidați la primărie, în funcție de votul pe partide

Electoratul PNL votează în proporție de numai 85% cu candidații partidului, pe când cel PSD susține candidații proprii partidului la primărie în proporție de 96,5%.

	PNL	PSD
Candidații ALDE	0.0 %	0.3 %
Candidați independenți	3.8 %	1.3 %
Candidații MP	2.1 %	0.2 %
Candidații PER	0.7 %	0.0 %
Candidații PNL	85.6 %	0.5 %
Candidații PRU	0.0 %	0.2 %
Candidații PSD	3.7 %	96.5 %
Candidații PSRO	0.6 %	0.2 %
Candidații UNPR	0.0 %	0.1 %
Nu aş vota	0.9 %	0.0 %
Nu ştiu/ nu răspund	2.4 %	0.8 %
Total	100.0 %	100.0 %

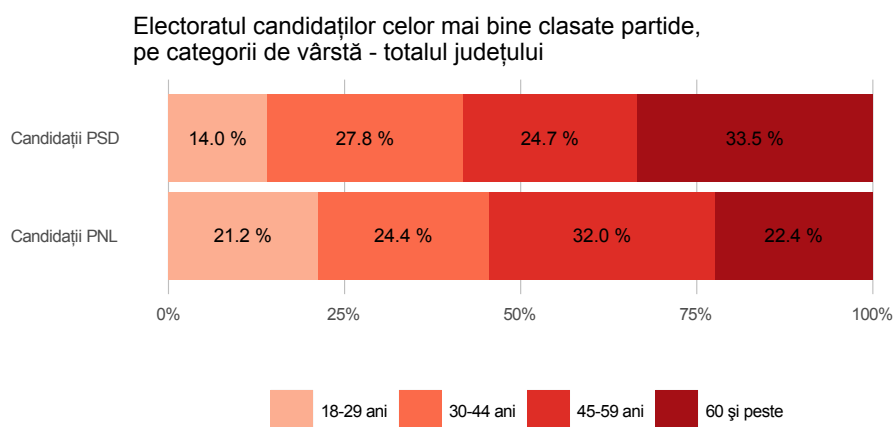
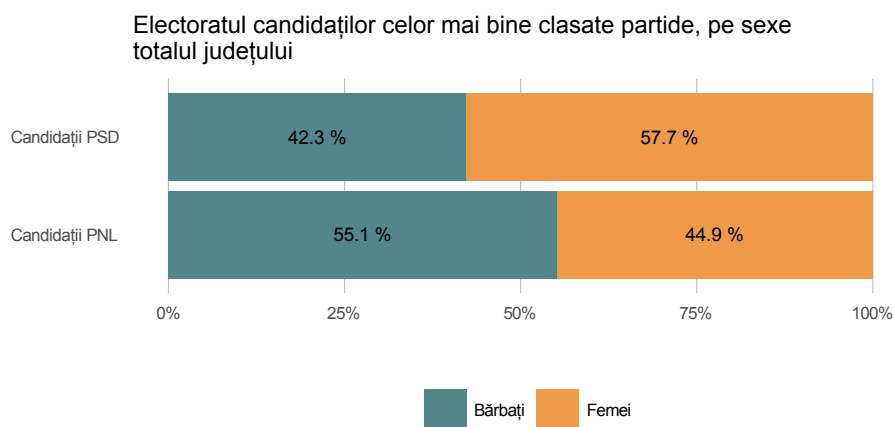
Table 3: **Votul pentru Primărie al electoratelor partidelor**
procente din electoratele partidelor

Preferințe electorale în funcție de sex

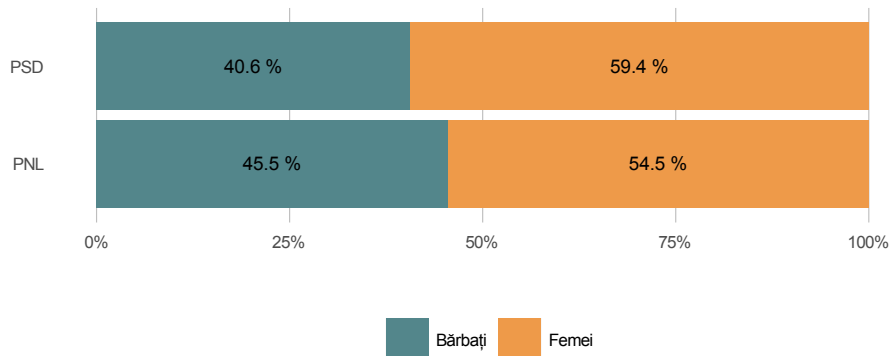
Candidații PSD la primării au o mai mare proporție de electorat feminin. Candidații PNL atrag procente relativ apropiate de bărbați și femei (având în vedere și eroarea de eșantionare mare pe acest subeșantion).

Candidații PSD la primării atrag un procent mai mare de persoane de peste 60 de ani (o treime din electoratul propriu), pe când candidații PNL atrag un mai mare procent de candidați din intervalul 45-59 de ani.

Electoratele celor două partide, ținând cont de intențiile de vot pentru Consiliul Județean, sunt asemănătoare. PSD este votat de un număr mai mare de femei decât de bărbați (59% femei), pe când electoratul PNL este mai echilibrat.



Electoratul principalelor două partide, pe sexe
(preferințele exprimate pentru Consiliul Județean)



Electoratul primelor două partide, pe categorii de vârstă
(preferințele exprimate pentru Consiliul Județean)

